MOSSwall®

SCHEDE PRODOTTO
DATASHEETS

VERDE PROFILO

PASSION FOR NATURE IN STYLE

ISTRUZIONI / *INSTRUCTIONS*

Gentile cliente,

Il presente catalogo costituisce un supporto al nostro video con le istruzioni di montaggio.
Per una corretta comprensione dei prodotti in esso riportati, si consiglia, quindi, in prima istanza la consultazione dei video al seguente indirizzo:

https://verdeprofilo.com/pages/video

Dear customer,
This catalog is a support to our video with assembly instructions.
For a proper understanding of the products referred to, it is advisable, therefore, in first instance consultation of the video at the following address:

https://verdeprofilo.com/pages/video

Gentile cliente,

I prodotti Verde Profilo® sono progettati e prodotti secondo
standard elevati per conferire prestazioni di alta qualità, facilità di utilizzo e di
installazione. In caso di difficoltà durante l'installazione, si consiglia di consultare
in prima istanza le istruzioni riportate nella scheda oppure di visitare il sito www.verdeprofilo.com
alla sezione video.

MOSSwall® è un prodotto brevettato da Verde Profilo®.

Una rivoluzione verde per interni che non richiede manutenzione.
Un nuovo modo di vivere a contatto con la natura concepito,
progettato e brevettato da Verde Profilo® nel 2009.
Il primo e originale MOSSwall® che ha creato una tendenza assoluta nel mondo del design
e dell'architettura.
La grandissima versatilià del MOSSwall® permette di creare realizzazioni
infinite, senza limiti di forma e/o dimensione: il limite è la creatività.
Un rivestimento per interni innovativo fonte di ispirazione per designer e architetti.
Un nuovo modo di portare la natura all'interno degli edifici.

Dear customer,

*Verde Profilo®'s products are designed and manufactured according to
the highest standards to give high quality performance, ease of use andinstallation.
If you experience any difficulty during the installation, please consult
the instructions on the card or website www.verdeprofilo.com - video*

MOSSwall® is a patented product of Verde Profilo®.

*A green revolution for indoor which does not require any maintenance.
It's a new way to live in contact with nature conceived,
designed and patented by Verde Profilo® in 2009.
The first and original MOSSwall® that has created an absolute trend in the world of design
and architecture.
The great versatility of the MOSSwall® offers unlimited possibilities to create projects,
regardless of shape and/or dimension: the limit is creativity.
An innovative coating for interior source of inspiration for designers and architects.
A new way to bring nature indoors.*

MOSSwall®

100% NATURAL

MOSSwall® è un lichene naturale stabilizzato che può essere utilizzato solo in ambienti chiusi. Si mantiene fresco e morbido assorbendo l'umidità esistente nell'ambiente. Le sfumature e variazioni di colore sono caratteristiche del prodotto naturale

MOSSwall® is a natural stabilized lichen which can be used indoors only. It keeps its freshness and softness by absorbing moisture existing in the environment. The shades and color variations are natural characteristics of the product.

MADE IN ITALY

MOSSwall® è un prodotto fatto in Italia

MOSSwall® is Made in Italy

FATTO A MANO

MOSSwall® è un prodotto fatto a mano

MOSSwall® is handmade

4 YEARS WARRANTY

MOSSwall® è un prodotto garantito per 4 anni dalla data di acquisto

MOSSwall® has a 4 year guarantee since the date of purchase

CSI CERT

MOSSwall® è certificato al fuoco da primario istituto italiano di certificazioni. Classificazione di reazione al fuoco secondo la norma UNI EN 1350-1:2009 B-s2, d0

MOSSwall® is certified for fire by a main Italian certification institute. Classification of reaction to fire according to the UNI EN 1350-1: 2009 B-s2, d0

CSI CERT

MOSSwall® ha proprietà certificate di assorbimento acustico

MOSSwall® has a certificate sound absorption rate

MOSSwall® è antibatterico all'origine ed è un ambiente ostile alla riproduzione di insetti. Rapporto di prova nr. TEC 1990706284

*MOSSwall® does not originally present bacteria and it is a very hostile environment for the reproduction of insects.
Test certificate nr. TEC 1990706284*

MOSSwall® non è adatto per uso esterno

MOSSwall® is not for outdoor use

MOSSwall® non cresce

MOSSwall® does not grow

40 %

Deve essere assicurato un tasso di umidità relativa pari al 40%. (Il livello adeguato al benessere dell'uomo).

A relative Humidity level of at least 40% must be ensured (the level is the one needed for the human wellbeing).

MOSSwall® non deve essere esposto alla luce diretta del sole o agenti atmosferici. Può anche essere collocato in ambienti senza luce naturale

*MOSSwall® does not like direct sunlight.
It can be used in room with no natural light*

MOSSwall® non ha bisogno di acqua. Non spruzzare e non sciacquare

*MOSSwall® does not needs water.
Do not spray or wash it*

MOSSwall®

Showroom Falper

MOSSwall®

Showroom Poltrona Frau

GAMMA COLORI / *COLOUR RANGE*

Oceano / Ocean

84 - Cassis

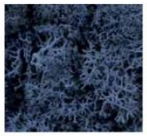
86 - Iris

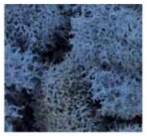
85 - Lavanda / Lavander


88 - Melanzana / Aubergine

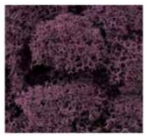
53 - Erica / Heather

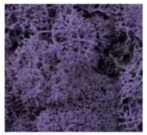
67 - Malva / Mauve

Foresta / Forest


87 - Eucaliptus

55 - Wasabi

54 - Menta / Mint

64 - Pistacchio / Pistachio


66 - Green Pepper

Deserto / Desert


72 - Paprica / Paprika

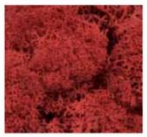
57 - Red Pepper


60 - Curry

51 - Zafferano / Saffron

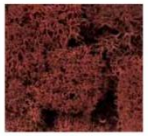
81 - Anice / Anise

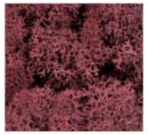
63 - Pink Pepper


62 - Sesamo / Sesame

65 - Cannella / Cinnamon

Nero e Bianco / Black&White

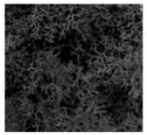
N - Nero / Black

B - Bianco / White

CARATTERISTICHE / *FEATURES*

Progetto: Arch. Pierluigi Gianfranchi



CARATTERISTICHE DEL PRODOTTO
Pannello in lamiera di acciaio zincato, rivestita in modo permanente con film pvc. Spessore 6/10; peso di un pannello 2,4 kg.

PRODUCT FEATURES
Standard panel 40x60 cm in galvanized steel sheet covered permanently with PVC film . 6/10 of thickness; weight of a panel 2,4 kg.



DETTAGLI SISTEMA DI INCASTRO MASCHIO/FEMMINA PER ACCOSTARE I PANNELLI
DETAILS - LOCKING SYSTEM FOR JOINING THE PANELS ONTHE WALL

MOSSwall®
FISSAGGIO A MURO / *WALL MOUNTING*

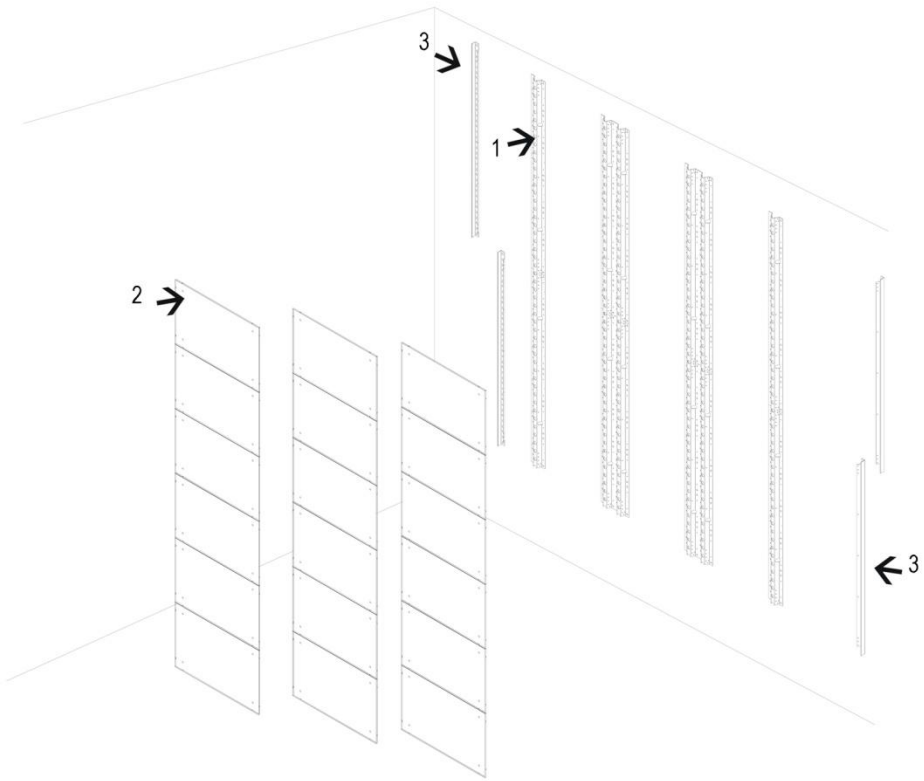

1 - applicare i montanti a muro
2 - applicare i pannelli MOSSwall® ai montanti
3 - applicare il carter di finitura laterale

1 - apply the wall uprights
2 - apply MOSSwall® panels to uprights
3 - apply the finishing carter to uprights

MOSSwall®
PARETE A SPINTA / *WALL TO PUSH*

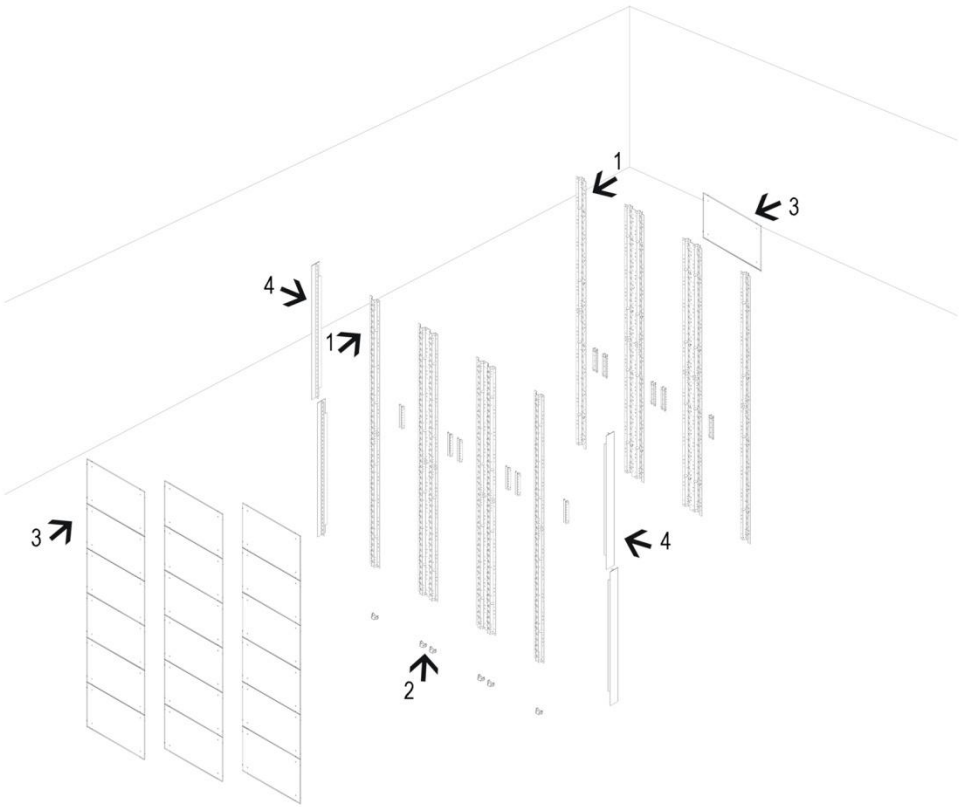

1 - assemblare i montanti accoppiandoli
2 - applicare i piedini ai montanti
3 - applicare i pannelli MOSSwall® ai montanti su entrambi i lati
4 - applicare i carter di finitura laterali

1 - apply the uprights coupling
2 - apply adjustable feet to uprights
2 - apply MOSSwall® panels to uprights on both sides
3 - apply the finishing carter to uprights

MW01
PANNELLO STANDARD / *STANDARD PANEL*

FRONTE / *FRONT*


RETRO / *BACK*

DESCRIZIONE / *DESCRIPTION*
Pannello in acciaio galvanizzato - mm 600x400 - rivestito in film PVC permanente
Standard panel - mm 600x400 - in galvanized steel sheet covered with permanent PVC film

MISURE / *DIMENSION*
Spessore: 0.6 mm (06/10) Lunghezza: 600 mm Altezza: 400 mm Profondità: 06 mm
Thickness: 0.6 mm (06/10) Lenght: 600 mm Height: 400 mm Depth: 06 mm

PESO / *WEIGHT*
kg 1.2

IMBALLO / *PACKAGING*
01 scatola contenente nr. 04 pannelli + nr. 04 buste con nr. 04 FISHER (nr. 4) ciascuna
01 box with nr. 04 panels + nr. 04 envelopes with nr. 04 FISHER (nr. 4) each

CARATTERISTICHE / *CHARACTERISTICS*
- predisposizione nr. 04 fori per fissaggio a parete con FISHER
- *disposition nr. 04 holes wall mounting with FISHER*
- predisposizione nr. 04 boccole per fissaggio BOLLHOF
- *disposition nr. 04 bushings for fixing BOLLHOF*
- nr. 08 elemento di allineamento maschio/femmina
- *nr. 08 alignment element male / female*

NOTE / NOTE
A - foro per fissaggio a muro con FISHER o per inserimento BOLLHOF
A - hole for wall mounting with FISHER or insertion BOLLHOF
B - elemento di allineamento maschio/femmina
B - array element male / female

MW02
PANNELLO DI FINITURA / *FINISHING PANEL*



FRONTE / *FRONT*

RETRO / *BACK*

DESCRIZIONE / *DESCRIPTION*
Pannello di finitura - mm 600x400 - pretagliato in formelle 100x100 mm in acciaio galvanizzato rivestito in film PVC permanente
Finishing panel - mm 600x400 - pre-cut tiles 100x100 mm - in galvanized steel sheet covered with permanent PVC film

MISURE / *DIMENSION*
Spessore: 0.6 mm (06/10) Lunghezza: 600 mm Altezza: 400 mm Profondità: 06 mm
Thickness: 0.6 mm (06/10) Lenght: 600 mm Height: 400 mm Depth: 06 mm

PESO / *WEIGHT*
kg 1.2

IMBALLO / *PACKAGING*
01 scatola contenente nr. 01 pannello + nr. 01 busta con nr. 04 FISHER (nr. 4)
01 box with nr. 01 panels + nr. 01 envelope with nr. 04 FISHER (nr. 4)

CARATTERISTICHE / *CHARACTERISTICS*
- predisposizione nr. 16 fori per fissaggio a parete con FISHER
- *disposition nr. 16 holes wall mounting with FISHER*
- predisposizione nr. 16 boccole per fissaggio BOLLHOF
- *disposition nr. 16 bushings for fixing BOLLHOF*
- nr. 08 elemento di allineamento maschio/femmina
- *nr. 08 alignment element male / female*

NOTE / NOTE
A - foro per fissaggio a muro con FISHER o per inserimento BOLLHOF
A - hole for wall mounting with FISHER or insertion BOLLHOF
B - elemento di allineamento maschio/femmina
B - array element male / female

MW - MNT 120
MONTANTE SINGOLO 120 CM / *SINGLE UPRIGHT*

DESCRIZIONE / *DESCRIPTION*
Montante in ferro zincato / *Upright in galvanized iron*

MISURE / *DIMENSION*
Spessore: 01 mm (10/10) Lunghezza: 1200 mm Larghezza: 100 mm Profondità: 25 mm
Thickness: 01 mm (10/10) Length: 1200 mm Width: 100 mm Depth: 25 mm

PESO / WEIGHT
kg 1.20

IMBALLO / PACKAGING
01 scatola contenente nr. 02 montati
nr. 01 busta con nr. 08 FISHER (nr 6) + nr. 01 busta con nr. 12 BOLLHOF maschio/femmina
01 box containing with nr. 02 upright
nr. 01 envelope with nr. 08 FISHER (nr. 6) + nr. 01 envelope with nr. 12 BOLLHOF male/female

CARATTERISTICHE / CHARACTERISTICS
- predisposizione fori per fissaggio a parete con FISHER
- *disposition holes for wall mounting with FISHER*
- predisposizione fori diam. 20 mm per passaggio corrugato
- *disposition holes diam. 20 mm per pass corrugated*
- predisposizione fori diam. 19 mm per fissaggio BOLLHOF
- *disposition holes diam. 19 mm for fixing BOLLHOF*
- predisposizione fori per fissaggio carter di finitura a muro - distribuiti su tutta la lunghezza
- *disposition holes for fixing finishing carter to wall - distributed over the entire length*
- predisposizone fori per fissaggio elemento di giunzione - distribuiti su tutta la lunghezza
- *disposition holes for fixing junction element - distributed over the entire length*

NOTE / NOTE
A - fori per accoppiamento montanti / *holes for coupling mullions*
B - fori per fissaggio carter di finitura a muro o per elemento di giunzione / *holes for fixing finishing carter to wall or junction element*
C - fori per tubo corrugato / *holes for corrugated pipe*
D - elemento di allineamento / *alignment element*
E - fori per fissaggio BOLLHOF / *mounting holes BOLLHOF*
F - fori per fissaggio a muro con FISHER / *holes for wall mounting with FISHER*

MW - MNT 160
MONTANTE SINGOLO 160 CM / *SINGLE UPRIGHT*

DESCRIZIONE / *DESCRIPTION*
Montante in ferro zincato / *Upright in galvanized iron*

MISURE / *DIMENSION*
Spessore: 01 mm (10/10) Lunghezza: 1600 mm Larghezza: 100 mm Profondità: 25 mm
Thickness: 01 mm (10/10) Length: 1600 mm Width: 100 mm Depth: 25 mm

PESO / WEIGHT
kg 1.60

IMBALLO / PACKAGING
01 scatola contenente nr. 02 montati
nr. 01 busta con nr. 08 FISHER (nr 6) + nr. 01 busta con nr. 16 BOLLHOF maschio/femmina
01 box with nr. 02 upright
nr. 01 envelope with nr. 08 FISHER (nr. 6) + nr. 01 envelope with nr. 16 BOLLHOF male/female

CARATTERISTICHE / CHARACTERISTICS
- predisposizione fori per fissaggio a parete con FISHER
- *disposition holes for wall mounting with FISHER*
- predisposizione fori diam. 20 mm per passaggio corrugato
- *disposition holes diam. 20 mm per pass corrugated*
- predisposizione fori diam. 19 mm per fissaggio BOLLHOF
- *disposition holes diam. 19 mm for fixing BOLLHOF*
- predisposizione fori per fissaggio carter di finitura a muro - distribuiti su tutta la lunghezza
- *disposition holes for fixing finishing carter to wall - distributed over the entire length*
- predisposizone fori per fissaggio elemento di giunzione - distribuiti su tutta la lunghezza
- *disposition holes for fixing junction element - distributed over the entire length*

NOTE / NOTE
A - fori per accoppiamento montanti / *holes for coupling mullions*
B - fori per fissaggio carter di finitura a muro o per elemento di giunzione / *holes for fixing finishing carter to wall or junction element*
C - fori per tubo corrugato / *holes for corrugated pipe*
D - elemento di allineamento / *alignment element*
E - fori per fissaggio BOLLHOF / *mounting holes BOLLHOF*
F - fori per fissaggio a muro con FISHER / *holes for wall mounting with FISHER*

MW - MNT DOPPIO 120
MONTANTE DOPPIO 120 CM / *DOUBLE UPRIGHT*



DESCRIZIONE / *DESCRIPTION*
Montante doppio in ferro zincato / *Double upright in galvanized iron*

MISURE / *DIMENSION*
Spessore: 01 mm (10/10) Lunghezza: 1200 mm Larghezza: 210 mm Profondità: 25 mm
Thickness: 01 mm (10/10) Length: 1200 mm Width: 210 mm Depth: 25 mm

PESO / WEIGHT
kg 2.40

IMBALLO / PACKAGING
01 scatola contenente nr. 02 montati
nr. 02 buste con nr. 08 FISHER (nr 6) + nr. 02 buste con nr. 12 BOLLHOF maschio/femmina
01 box containing with nr. 02 upright
nr. 02 envelopes with nr. 08 FISHER (nr. 6) + nr. 02 envelopes with nr. 12 BOLLHOF male/female

CARATTERISTICHE / CHARACTERISTICS
- predisposizione fori per fissaggio a parete con FISHER
- *disposition holes for wall mounting with FISHER*
- predisposizione fori diam. 20 mm per passaggio corrugato
- *disposition holes diam. 20 mm per pass corrugated*
- predisposizione fori diam. 19 mm per fissaggio BOLLHOF
- *disposition holes diam. 19 mm for fixing BOLLHOF*
- predisposizione fori per fissaggio carter di finitura a muro - distribuiti su tutta la lunghezza
- *disposition holes for fixing finishing carter to wall - distributed over the entire length*
- predisposizone fori per fissaggio elemento di giunzione - distribuiti su tutta la lunghezza
- *disposition holes for fixing junction element - distributed over the entire length*

NOTE / NOTE
A - fori per accoppiamento montanti / *holes for coupling mullions*
B - fori per fissaggio carter di finitura a muro o per elemento di giunzione / *holes for fixing finishing carter to wall or junction element*
C - fori per tubo corrugato / *holes for corrugated pipe*
D - elemento di allineamento / *alignment element*
E - fori per fissaggio BOLLHOF / *mounting holes BOLLHOF*
F - fori per fissaggio a muro con FISHER / *holes for wall mounting with FISHER*

MW - MNT DOPPIO 160
MONTANTE DOPPIO 160 CM / *DOUBLE UPRIGHT*



DESCRIZIONE / *DESCRIPTION*
Montante doppio in ferro zincato / *Double upright in galvanized iron*

MISURE / *DIMENSION*
Spessore: 01 mm (10/10) Lunghezza: 1600 mm Larghezza: 210 mm Profondità: 25 mm
Thickness: 01 mm (10/10) Length: 1600 mm Width: 210 mm Depth: 25 mm

PESO / WEIGHT
kg 3.19

IMBALLO / PACKAGING
01 scatola contenente nr. 02 montati
nr. 02 buste con nr. 08 FISHER (nr 6) + nr. 02 buste con nr. 16 BOLLHOF maschio/femmina
01 box containing with nr. 02 upright
nr. 02 envelopes with nr. 08 FISHER (nr. 6) + nr. 02 envelopes with nr. 16 BOLLHOF male/female

CARATTERISTICHE / CHARACTERISTICS
- predisposizione fori per fissaggio a parete con FISHER
- *disposition holes for wall mounting with FISHER*
- predisposizione fori diam. 20 mm per passaggio corrugato
- *disposition holes diam. 20 mm per pass corrugated*
- predisposizione fori diam. 19 mm per fissaggio BOLLHOF
- *disposition holes diam. 19 mm for fixing BOLLHOF*
- predisposizione fori per fissaggio carter di finitura a muro - distribuiti su tutta la lunghezza
- *disposition holes for fixing finishing carter to wall - distributed over the entire length*
- predisposizone fori per fissaggio elemento di giunzione - distribuiti su tutta la lunghezza
- *disposition holes for fixing junction element - distributed over the entire length*

NOTE / NOTE
A - fori per accoppiamento montanti / *holes for coupling mullions*
B - fori per fissaggio carter di finitura a muro o per elemento di giunzione / *holes for fixing finishing carter to wall or junction element*
C - fori per tubo corrugato / *holes for corrugated pipe*
D - elemento di allineamento / *alignment element*
E - fori per fissaggio BOLLHOF / *mounting holes BOLLHOF*
F - fori per fissaggio a muro con FISHER / *holes for wall mounting with FISHER*

MW - MNT ACCESSORI
ELEMENTO DI GIUNZIONE / *JUNCTION ELEMENT*



DESCRIZIONE / *DESCRIPTION*
Coppia elementi di giunzione in ferro zincato per accoppiare montanti per parete a spinta
Couple junction elements in galvanized iron to match the uprights for wall push

MISURE / *DIMENSION*

Spessore:	01 mm (10/10)	Lunghezza: 200 mm	Larghezza: 46.5 mm	Altezza: 25 mm
Thickness:	*01 mm (10/10)*	*Length: 200 mm*	*Width: 46.5 mm*	*Height: 25 mm*

PESO / WEIGHT
kg 0.168

IMBALLO / PACKAGING
01 scatola contenente: nr. 02 elementi di giunzione - nr. 02 elementi terminali -
nr. 02 piedini regolabili - nr. 02 bustine da 08 rivetti (nr 6)
01 box with: nr. 02 junction elements - nr. 02 end elements
nr. 02 adjustable feet - nr. 02 envelopes with 08 rivets (nr. 6)

CARATTERISTICHE / CHARACTERISTICS
- predisposizione fori per accoppiamento dei due elementi con rivetti (nr 6)
- *disposition holes for coupling of the two elements with rivets (nr 6)*
- predisposizione fori per fissaggio su montanti accoppiati
- *disposition holes for mounting on coupled uprights*
- predisposizione fori per fissaggio elemento terminale
- *disposition holes for fastening element terminal*
- la coppia di elementi di giunzione può essere collocata sulla lunghezza
  in funzione dell'altezza complessiva della coppia di montanti per parete a spinta
- *junction elements can be placed on the length as a function of the overall height of the pair of uprights*

NOTE / NOTE
A - fori di fissaggio con rivetti all'elemento terminale / *fixing holes with rivets to the terminal element*
B - fori di fissaggio con rivetti alla coppia di montanti / *fixing holes with rivets to the pair of uprights*
C - fori per accoppiamento elementi di giunzione / *holes for coupling junction elements*

MW - MNT ACCESSORI
ELEMENTO TERMINALE / *END ELEMENT*



DESCRIZIONE / *DESCRIPTION*
Coppia elementi terminali esagonali in ferro zincato per montanti accoppiati per parete a spinta
Couple end elements hexagonal galvanized iron for uprights wall coupled to push

MISURE / *DIMENSION*

Spessore: 01 mm (10/10)	Lunghezza: 49 mm	Larghezza: 49 mm	Altezza: 28 mm	Lati esagono: 27 mm
Thickness: 01 mm (10/10)	*Length: 49 mm*	*Width: 49 mm*	*Height: 28 mm*	*Hexagon sides: 27 mm*

Inserto a tirare M10
Insert pull M10

PESO / *WEIGHT*
kg. 0.04

IMBALLO / *PACKAGING*
01 scatola contenente nr 02 elementi di giunzione - nr 02 elementi terminali - nr 02 piedini regolabili -
nr 02 bustine da 08 rivetti (nr 6)
01 box with nr. 02 junction elements - nr 02 end elements - nr 02 adjustable feet -
nr 02 envelopes of 08 rivets (nr 6)

CARATTERISTICHE / *CHARACTERISTICS*
- predisposizione fori per fissaggio con rivetti (nr 6) sulla parte terminale (base e top) della coppia di montanti
- elemento a tirare per alloggiamento piedino regolabile
- *disposition holes for fastening with rivets (nr 6) on the terminal (base and top) of the pair of uprights*
- *Element to pull for housing adjustable feet*

NOTE / *NOTE*
A - elemento a tirare per alloggiamento piedino / *element to pull for housing adjustable feet*
B - fori per fissaggio con rivetti / *holes for fastening with rivets*

MW - MNT ACCESSORI
PIEDINO REGOLABILE / *ADJUSTABLE FOOT*

DESCRIZIONE / *DESCRIPTION*
Coppia di piedini regolabili in PVC per montanti accoppiati per parete a spinta
Pair of adjustable feet PVC for upright for wall to push

MISURE / *DIMENSION*

Spessore: 01 mm (10/10)	Lunghezza: 49 mm	Larghezza: 49 mm	Altezza: 80 mm
Thickness: 01 mm (10/10)	*Length: 49 mm*	*Width: 49 mm*	*Height: 80 mm*

PESO / *WEIGHT*
kg. 0.04

IMBALLO / *PACKAGING*
01 scatola contenente nr 02 elementi di giunzione - nr 02 elementi terminali - nr 02 piedini regolabili
nr 02 bustine da 08 rivetti (nr 6)
01 box with nr. 02 junction elements - nr. 02 end elements - nr. 02 adjustable feet
nr. 02 envelopes of 08 rivets (nr 6)

CARATTERISTICHE / *CHARACTERISTICS*
- piedino regolabile da inserire nell'elemento terminale per fissaggio parete a spinta terra/cielo
- *adjustable foot to be inserted in the end element mounting wall to push top/base*

MW - Z
ZOCCOLINO / *SKIRTING*

DESCRIZIONE / *DESCRIPTION*
Zoccolino di finitura in acciaio galvanizzato da posizionare alla base della parete a spinta
Finishing skirting in galvanized steel, to be put at the base of wall to push

MISURE / *DIMENSION*

Spessore: 0.6 mm (06/10)	Lunghezza: 1200 mm	Larghezza: 53 mm	Altezza: 80 mm
Thickness: 0.6 mm (06/10)	*Length: 1200 mm*	*Width: 53 mm*	*Height: 80 mm*

PESO / *WEIGHT*
kg. 1.44

IMBALLO / *PACKAGING*
01 scatola contenente nr 02 zoccolini
01 box with nr. 02 skirting

MW - MNT CARTER 120
CARTER FINITURA A MURO 120 CM
FINISHING CARTER TO WALL

DESCRIZIONE / *DESCRIPTION*
Carter di finitura laterale per montante a parete - acciaio galvanizzato rivestito in film PVC permanente
Finishing carter wall upright - galvanized steel covered with permanent film PVC

MISURE / *DIMENSION*
Spessore: 01 mm (10/10) Lunghezza: 1200 mm Larghezza: 26 mm
Thickness: 01 mm (10/10) Length: 1200 mm Width: 26 mm

PESO / WEIGHT
kg 0.576

IMBALLO / PACKAGING
01 scatola contenente nr. 02 carter di finitura + nr. 02 buste con nr 08 rivetti (nr 6)
01 box with nr 02 finishing carter + nr. 02 envelopes with nr 08 rivets (nr 6)

CARATTERISTICHE / CHARACTERISTICS
- predisposizione fori per fissaggio con rivetti del nr 6 sul montante a parete
- *disposition holes for mounting with rivets (nr 6) to the upright to wall*

NOTE / NOTE
A - fori per alloggiamento testa vite FISHER
holes head screw holes for FISHER
B - fori per fissaggio carter di finitura a muro sul montante
holes to fix finishing carter to upright to wall

MW - MNT CARTER 160
CARTER FINITURA A MURO 160 CM
FINISHING CARTER TO WALL

DESCRIZIONE / *DESCRIPTION*
Carter di finitura laterale per montante a parete - acciaio galvanizzato rivestito in film PVC permanente
Finishing carter wall upright - galvanized steel covered with permanent film PVC

MISURE / *DIMENSION*
Spessore: 01 mm (10/10) Lunghezza: 1600 mm Larghezza: 26 mm
Thickness: 01 mm (10/10) Length: 1600 mm Width: 26 mm

PESO / WEIGHT
kg 0.768

IMBALLO / PACKAGING
01 scatola contenente nr. 02 carter di finitura + nr. 02 buste con nr 08 rivetti (nr 6)
01 box with nr 02 finishing carter + nr. 02 envelopes with nr 08 rivets (nr 6)

CARATTERISTICHE / CHARACTERISTICS
- predisposizione fori per fissaggio con rivetti del nr 6 sul montante a parete
- *disposition holes for mounting with rivets (nr 6) to the upright to wall*

NOTE / NOTE
A - fori per alloggiamento testa vite FISHER
holes head screw holes for FISHER
B - fori per fissaggio carter di finitura a muro sul montante
holes to fix finishing carter to upright to wall

MW C - C 120
CARTER FINITURA PARETE A SPINTA 120 CM
FINISHING CARTER WALL TO PUSH

DESCRIZIONE / *DESCRIPTION*
Carter di finitura laterale per montante parete a spinta - acciaio galvanizzato rivestito in film PVC permanente
Finishing carter upright wall to push - galvanized steel covered with permanent film PVC

MISURE / *DIMENSION*

Spessore: 0.6 mm (06/10)	Lunghezza: 1200 mm	Larghezza: 82 mm	Altezza: 24.5 mm
Thickness: 0.6 mm (06/10)	*Length: 1200 mm*	*Width: 82 mm*	*Height: 24.5 mm*

PESO / WEIGHT
kg 1.2

IMBALLO / PACKAGING
01 scatola contenente nr. 02 carter di finitura + nr. 02 buste con nr 08 rivetti (nr 6)
01 box with nr 02 finishing carter + nr. 02 envelopes with nr 08 rivets (nr 6)

CARATTERISTICHE / CHARACTERISTICS
- predisposizione fori per fissaggio con rivetti del nr 6 sul montante
- *disposition holes for mounting with rivets (nr 6) to the upright*

NOTE / NOTE
A - fori per alloggiamento rivetto
holes head screw holes for rivets housing
B - fori per fissaggio carter di finitura al montante tramite rivetti
holes to fix finishing carter to upright with rivets

MW C - C 160
CARTER FINITURA PARETE A SPINTA 160 CM
FINISHING CARTER WALL TO PUSH

DESCRIZIONE / *DESCRIPTION*
Carter di finitura laterale per montante parete a spinta - acciaio galvanizzato rivestito in film PVC permanente
Finishing carter upright wall to push - galvanized steel covered with permanent film PVC

MISURE / *DIMENSION*

Spessore: 0.6 mm (06/10)	Lunghezza: 1600 mm	Larghezza: 82 mm	Altezza: 24.5 mm
Thickness: 0.6 mm (06/10)	*Length: 1600 mm*	*Width: 82 mm*	*Height: 24.5 mm*

PESO / WEIGHT
kg 1.610

IMBALLO / PACKAGING
01 scatola contenente nr. 02 carter di finitura + nr. 02 buste con nr 08 rivetti (nr 6)
01 box with nr 02 finishing carter + nr. 02 envelopes with nr 08 rivets (nr 6)

CARATTERISTICHE / CHARACTERISTICS
- predisposizione fori per fissaggio con rivetti del nr 6 sul montante
- *disposition holes for mounting with rivets (nr 6) to the upright*

NOTE / NOTE
A - fori per alloggiamento rivetto
holes head screw holes for rivets housing
B - fori per fissaggio carter di finitura al montante tramite rivetti
holes to fix finishing carter to upright with rivets

MW S-O
SUPPORTO ORIZZONTALE/ *HORIZONTAL SUPPORT*



FRONTE / *FRONT*

DESCRIZIONE / *DESCRIPTION*
Pannello in acciaio galvanizzato - mm 600x400 - rivestito in film PVC permanente
Standard panel - mm 600x400 - in galvanized steel sheet covered with permanent PVC film

MISURE / *DIMENSION*

Spessore: 0.6 mm (06/10)	Lunghezza:	600 mm	Altezza:	400 mm	Profondità:	06 mm
Thickness: 0.6 mm (06/10)	*Lenght:*	*600 mm*	*Height:*	*400 mm*	*Depth:*	*06 mm*

PESO / *WEIGHT*
kg 1.07

IMBALLO / *PACKAGING*
01 scatola contenente nr. 01 pannello + nr. 04 strisce bioadesive
01 box with nr. 01 panel + nr 04 bioadhesive strips

CARATTERISTICHE / *CHARACTERISTICS*
- predisposizione nr. 08 fori invito BOLLHOF femmina
- *disposition nr. 08 holes for invitation BOLLHOF female*

MW S-V
SUPPORTO VERTICALE/ *VERTICAL SUPPORT*



FRONTE / *FRONT*

DESCRIZIONE / *DESCRIPTION*
Pannello in acciaio galvanizzato - mm 600x400 - rivestito in film PVC permanente
Standard panel - mm 600x400 - in galvanized steel sheet covered with permanent PVC film

MISURE / *DIMENSION*

Spessore: 0.6 mm (06/10)	Lunghezza:	600 mm	Altezza:	400 mm	Profondità:	06 mm
Thickness: 0.6 mm (06/10)	*Lenght:*	*600 mm*	*Height:*	*400 mm*	*Depth:*	*06 mm*

PESO / *WEIGHT*
kg 1.07

IMBALLO / *PACKAGING*
01 scatola contenente nr. 01 pannello + nr. 06 strisce bioadesive
01 box with nr. 01 panel + nr 06 bioadhesive strips

CARATTERISTICHE / *CHARACTERISTICS*
- predisposizione nr. 12 fori invito BOLLHOF femmina
- *disposition nr. 12 holes for invitation BOLLHOF female*

MOSSwall®

Verde Profilo - Headquarters - Laboratorio

VERDE PROFILO

PASSION FOR NATURE IN STYLE

www.verdeprofilo.com

T. +39 039 653081

staff@verdeprofilo.com